





















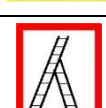

































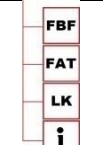
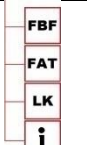
















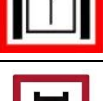












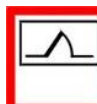

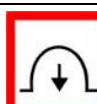

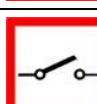

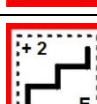
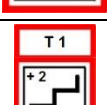
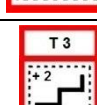
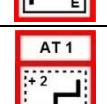

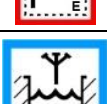


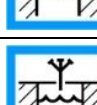


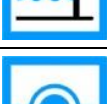









**Symbole für
Feuerwehrlaufkarten, Feuerwehreinsatzpläne, Flucht-und Rettungspläne**




















Feuerwehrlaufkarten

	Feuerwehrinformationszentrale		Feuerwehrinformations – Unterzentrale
	Feuerwehrbedienfeld Feuerwehr-Anzeigetableau Laufkarten INFORMATION für die Feuerwehr		Feuerwehrbedienfeld Feuerwehr-Anzeigetableau Laufkarten INFORMATION für die Feuerwehr
	Feuerwehr-Bedienfeld		Feuerwehr-Anzeigetableau
	Laufkarten		Information für die Feuerwehr (z.B. Feuerwehreinsatzplan)
	Brandmeldezentrale		Übertragungseinrichtung
	Gebäudefunkbedienstelle		Gebäudefunkanlage
	ELA – Einsprechstelle (elektronische Lautsprecheranlage)		
	Blitzleuchte		Freischaltelement
	Feuerwehr-Schlüsseldepot (dient zur Aufbewahrung von z.B. Torschlüsseln. Kann ein FW-Schlüsselkasten (FSK) oder ein FW-Schlüsselrohr (FSR) sein.		Feuerwehr-Schlüsseldepot (dient zur Aufbewahrung von z.B. Objekt,- Generalschlüsseln)
	Feuerwehr-Schlüsselkasten (Alt)		Feuerwehr-Schlüsselrohr (Alt)
	Brandmelder - automatisch		Brandmelder – automatisch verdeckt in (Zwischendecken,-böden)
	Handfeuermelder		Leiter für Melder in Zwischendecken
	empfohlener Anrückeweg	Selbst- erklärend	Melder in Zwischendecken Leiter mitnehmen!  Standort: 1. OG – Raum 1. 06

	Feuerwehruzugang		Standort – Feuerwehrlaufkarten
<h1>Feuerwehreinsatzpläne</h1>			
	Hauptzugang		Gebäudeeingang
	Gebäudeeingang – gleichzeitig auch Notausgang		Nordpfeil
	Feuerwehrehauptzufahrt		Feuerwehrenebenzufahrt
	Laufwege im Gebäude	-1+EG+2 (= 4 Ge- schosse)	Angaben zu den Geschossen im Plan
	Befahrbare Flächen Für die Feuerwehr		nicht befahrbare Flächen
	Feuerwehraufstellfläche		Räume und Flächen mit Besonderen Gefahren
	gesprinkelter Bereich		Überwachungsflächen von Rauchansaugsystemen
	Zaunanlage		Schrankenanlage
	Schiebetor mit Richtungsangabe		Rolltor (Sektionaltor für Zu- bzw. Abluft)
	Durchfahrtshöhe		Durchfahrtsbreite
	<i>Elektro</i> HVT - Hauptverteilung		<i>Elektro</i> UVT - Unterverteilung
	Hinweis auf Gashauptahn		Gasabsperrhahn
	Hinweis auf Wasserhauptahn		Wasserabsperrhahn

	Sammelstelle		Parkplätze
	Feuerwehrinformationszentrale		Feuerwehrinformations – Unterzentrale
	Feuerwehrbedienfeld Feuerwehr-Anzeigetableau Laufkarten INFORMATION für die Feuerwehr		Feuerwehrbedienfeld Feuerwehr-Anzeigetableau Laufkarten INFORMATION für die Feuerwehr
	Feuerwehr-Bedienfeld		Feuerwehr-Anzeigetableau
	Laufkarten		Information für die Feuerwehr (z.B. Feuerwehreinsatzplan)
	Brandmeldezentrale		Übertragungseinrichtung
	Gebäudefunkbedienstelle		Gebäudefunkanlage
	Blitzleuchte		Freischaltelement
	Feuerwehr-Schlüsseldepot (dient zur Aufbewahrung von z.B. Torschlüsseln. Kann ein FW-Schlüsselkasten (FSK) oder ein FW- Schlüsselrohr (FSR) sein.		Feuerwehr-Schlüsseldepot (dient zur Aufbewahrung von z.B. Objekt,- Generalschlüsseln)
	Feuerwehr-Schlüsselkasten (Alt)		Feuerwehr-Schlüsselrohr (Alt)
	Feuerwehraufzug		Aufzug mit Geschossangabe
	anleiterbare Stelle / Anleiterstelle		Brandschutzklappe
	Bedienstelle Rauch- und Wärmeabzugsanlage		Rauch- und Wärmeabzugsanlage
	Bedienstelle für Mechanische Entrauchung		Mechanische Entrauchung
	Zuluft für Rauch- und Wärmeabzugsanlage		Geschosdecke mit Deckendurchbruch

	Brandwand		Brandwand in Rot mit Symbol
	Weiche Bedachung		Feuerschutztür
	Feuerschutzschiebetor		Fluchttunnel
	Rauchschutztür		Feuerwehr - Hauptschalter
	Treppenraum mit Feuerwiderstand und erreichbare Geschosse		Treppenraum ohne Feuerwiderstand und erreichbare Geschosse
	Treppenraum mit Feuerwiderstand und erreichbare Geschosse und Treppenraumbezeichnungen		Treppenraum ohne Feuerwiderstand und erreichbare Geschosse und Treppenraumbezeichnungen
	Außentreppe ohne Feuerwiderstand mit erreichbaren Geschossen		Sprinklerzentrale
	Löschwasserteich		Löschwasserbrunnen
	Löschwasserbehälter – überirdisch		Löschwasserbehälter – unterirdisch
	Wasserstaeinrichtung		Saugstelle
	Löschwassersauganschluss – unterflur		Löschwassersauganschluss – überflur
	Unterflur-Hydrant		Überflur-Hydrant
	Unterflur-Hydrant mit Nenndurchmesser der Versorgungsleitung		Überflur-Hydrant mit Nenndurchmesser der Versorgungsleitung
	Schlauchanschlussventil - Trocken B - Abgang		Schlauchanschlussventil - Nass C - Abgang
	Wandhydrant – Typ . .		Löschwasser – Einspeisung - B

	Oberflächenwasser-Schacht		Oberflächenwasser - einlauf
	nicht mit Wasser löschen	EDV	elektronische Datenverarbeitung
	Elektrische Spannung		Gefahrenstelle
	Feuergefährliche Stoffe		Brandfördernde Stoffe
	Giftige Stoffe		Explosionsgefährliche Stoffe
	Radioaktive Stoffe		Ätzende Stoffe
	Laserstrahl		Elektromagnetische Gefahr
	Magnetisches Feld		Gesundheitsschädliche Stoffe
	Gasflaschen		Batterien
	Explosive Atmosphäre		Absturzgefahr

Flucht- und Rettungspläne

	Brandmelder		Druckknopfmelder - Hausalarm
	Feuerlöscher		Löschschlauch (z.B. Wandhydrant)
	Mittel zur Brandbekämpfung		Feuerleiter (u.a. Feuerwehrleiter)
	Zusatzschild - Richtungsangabe		Brandmelde-Telefon

	Sammelstelle		Notausstieg (ebenerdig)
	Notausstieg mit (vorhandener) Fluchtleiter		Rettungsausstieg (mit Leitern der Feuerwehr)
	Notausgang – rechts nur in Verbindung mit Richtungsangabe		Fluchtweg – Richtungsangabe nur in Verbindung mit Türsymbol
	Notruftelefon		Krankentrage
	Erste Hilfe		Defibrillator (AED)
	Laufweg – Flucht, - und Rettungspläne		Richtungsangabe - Rettungsweg
	Laufweg – Notausgang Flucht- und Rettungspläne		
	Standort – Flucht- und Rettungsplan		Standortfahne – Flucht- und Rettungsplan